

SOBRE A GESTORA E O FUNDO

Fundada em 1995, a Oaktree está entre os principais gestores globais especializados em investimentos alternativos. Com mais de 1.000 funcionários e presente em 19 cidades do mundo, a gestora possui mais de US \$ 164 bilhões em ativos sob gestão (Março/2022). A empresa enfatiza uma abordagem oportunista, orientada a valor e controlada por risco para investimentos em crédito, private equity, ativos reais e ações listadas.

O Oaktree Global Credit USD FIM - IE (fundo local), com exposição cambial, prevê a aplicação preponderantemente nas cotas do fundo Oaktree Fund (Lux.) III – Oaktree Global Credit Fund (fundo estrangeiro). Liderada pelo Co-Fundador, Co-Presidente e CIO, Bruce Karsh, a estratégia do fundo estrangeiro, conta com o conhecimento, habilidade e experiência da equipe de crédito global da Oaktree e busca retornos atrativos com volatilidade limitada e controle de risco por meio da diversificação das dez sub-estratégias de crédito nas quais investe.

COMENTÁRIO MENSAL SOBRE A ESTRATÉGIA

Em março, os ativos de risco tiveram outro mês de forte desempenho, com dados econômicos favoráveis impulsionando o sentimento de risco. Os dados do PIB dos EUA para o quarto trimestre de 2023 foram revisados para cima, os pedidos de auxílio-desemprego diminuíram e a produção aumentou. A força dos dados econômicos, juntamente com surpresas positivas na inflação, levou os investidores a reduzir suas expectativas de cortes nas taxas do Fed. O montante de cortes esperados para dezembro de 2024 caiu de 85bps para 67bps durante o mês. Nesse contexto, as ações globais subiram 3,2% e o rali nas ações se ampliou, conforme ilustrado pelo desempenho superior do índice de small caps dos EUA em relação às ações de maior capitalização. O estreitamento adicional do spread e os movimentos limitados das taxas apoiaram os ganhos em todos os mercados de renda fixa. Títulos globais investment grade de taxa fixa e títulos high yield renderam 1,2% e 1,1%, respectivamente, superando os senior loans globais que retornaram 0,8%.

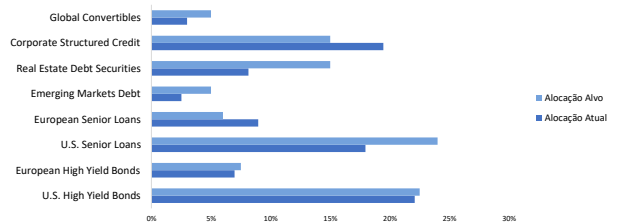
O portfólio teve rendimentos positivos em março, com todas as estratégias contribuindo para o desempenho. Crédito estruturado e títulos de high yield foram os maiores contribuintes, representando juntos aproximadamente dois terços do retorno do portfólio. O forte desempenho do crédito corporativo estruturado foi novamente liderado pelas tranches de dívida CLO com rating BB e BBB, enquanto a contínua força no CMBS SASB industrial apoiado pelos ganhos em dívida imobiliária. Os títulos de high yield também tiveram um forte desempenho, com os títulos dos EUA superando seus pares europeus devido a uma maior compressão de spread. Os senior loans nos EUA e na Europa também contribuíram positivamente para os retornos, beneficiando-se dos pagamentos atuais e dos spreads mais estreitos. A alocação do portfólio em conversíveis globais também teve um bom desempenho, superando os títulos de high yield pelo terceiro mês consecutivo, à medida que o rali nas ações se ampliou. Por último, a dívida de mercados emergentes teve retornos positivos, com contribuições de empresas latino-americanas continuando a liderar o desempenho.

Em março, alocamos novo capital em (a) senior loans, com foco em oportunidades europeias e (b) crédito estruturado, particularmente CLOs e RMBS não-agências que oferecem perfis de risco/retorno atrativos. À medida que as expectativas para futuras decisões de política de taxas evoluem, continuamos a favorecer a alta renda disponível de ativos de taxa flutuante. Continuamos procurando oportunidades para reduzir a exposição a empresas de mercados emergentes que acreditamos estarem com preços justos. No geral, acreditamos que o portfólio está bem posicionado, com um carregamento de 8% em dólar, um preço médio próximo de 95 e uma duração de um pouco mais de 2 anos.

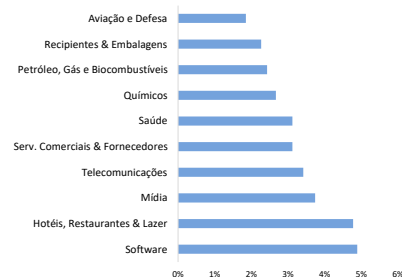
RENTABILIDADE (FUNDO LOCAL)

	Fundo	USD	USD+
1 mês	1,72%	0,26%	1,46%
3 meses	5,47%	3,20%	2,27%
6 meses	7,20%	-0,23%	7,42%
No ano	5,47%	3,20%	2,27%
12 meses	10,94%	-1,66%	12,60%
Desde do início (anualizado)	1,53%	-2,03%	3,56%

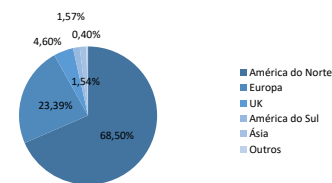
ALOCÇÃO POR ESTRATÉGIA (FUNDO ESTRANGEIRO)



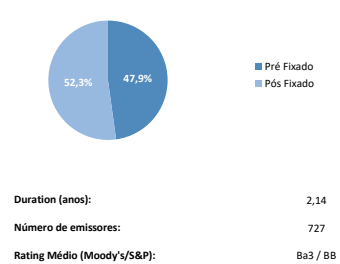
10 PRINCIPAIS SETORES (FUNDO ESTRANGEIRO)



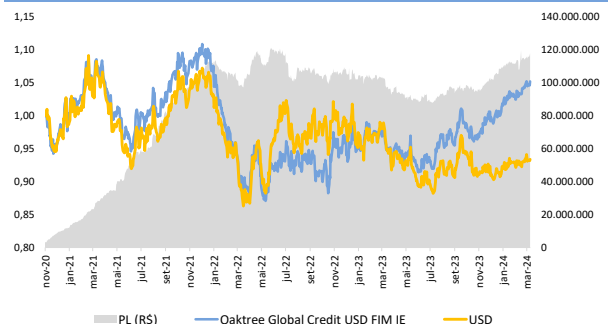
ALOCÇÃO GEOGRÁFICA (FUNDO ESTRANGEIRO)



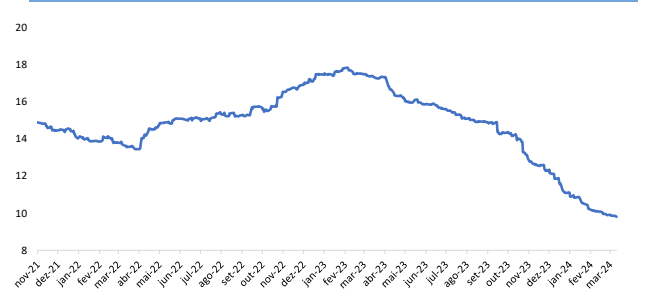
DADOS DA CARTEIRA (FUNDO ESTRANGEIRO)



RENTABILIDADE ACUMULADA E DO PATRIMÔNIO LÍQUIDO (FUNDO LOCAL)



VOLATILIDADE – ROLLING 12 MESES (FUNDO LOCAL)



As informações aqui contidas são fornecidas pela GAMA Investimentos ("Distribuidor"), na qualidade de distribuidora do site. O conteúdo deste documento contém informações proprietárias sobre Oaktree Capital. Nenhuma parte deste documento nem as informações proprietárias do Oaktree Capital aqui podem ser (i) copiadas, fotocopiadas ou duplicadas de qualquer forma por qualquer meio ou (ii) distribuídas sem o consentimento prévio por escrito do Oaktree Capital. Divulgações importantes são incluídas em todo este documento e devem ser usadas para análise. Este documento não pretende ser abrangente ou conter todas as informações que o destinatário possa desejar ao analisar o Oaktree Capital e/ou seus respectivos produtos gerenciados ou futuros gerenciados. Este material não pode ser utilizado como base para qualquer decisão de investimento. O destinatário deve confiar exclusivamente nos documentos constitucionais de qualquer produto e em sua própria análise independente. Simbora a Gama e suas afiliadas acreditam que todas as informações aqui contidas sejam precisas, nenhuma delas faz qualquer declaração ou garantia quanto à conclusão ou veracidade dessas informações. Essas informações podem conter declarações de proletores que envolvem riscos e incertezas, os resultados reais podem diferir materialmente de quaisquer expectativas, projeções ou previsões feitas ou inferidas em tais declarações de proletores. Portanto, os destinatários são advertidos a não depositar confiança indevida nessas declarações de proletores. As projeções e/ou valores futuros de investimentos não realizados dependerão, entre outros fatores, dos resultados operacionais futuros, do valor dos ativos e das condições de mercado no momento da alienação, restrição legal e contratos a transferência que possam limitar a liquidez, qualquer custo de transação e prazo e forma de venda, que podem diferir das premissas e circunstâncias em que se baseiam as perspectivas atuais, e muitas das quais são difíceis de prever. O desempenho passado não é indicativo de resultados futuros. (Se não for possível remover, remova apenas a referência ao fundo Oaktree Capital)

Nenhum veículo de investimento administrado por Oaktree Capital é afiliado da Gama, de qualquer administrador, agente de colocação ou pessoa controladora da Gama ou de qualquer uma de suas respectivas afiliadas.

RENTABILIDADE MÊS A MÊS (FUNDO LOCAL EM BRL)

	Jan	Fev	Mar	Abr	Mai	Jun	Jul	Ago	Set	Out	Nov	Dez	Ano	Acumulado
2020											-1,18%	-1,72%	-2,88%	-2,88%
2021	5,70%	2,65%	0,86%	-3,35%	-3,05%	-3,60%	3,93%	0,06%	5,43%	3,27%	-0,38%	-0,34%	11,12%	7,92%
2022	-5,33%	-3,82%	-8,04%	2,96%	-6,19%	4,86%	1,18%	1,22%	0,20%	-2,36%	3,09%	1,24%	-11,31%	-4,29%
2023	-0,42%	2,48%	-2,92%	-0,13%	2,39%	-4,43%	0,07%	4,69%	1,08%	0,23%	0,51%	0,89%	4,21%	-0,26%
2024	2,71%	0,95%	1,72%										5,47%	5,20%

RENTABILIDADE PASSADA NÃO REPRESENTA GARANTIA DE RENTABILIDADE FUTURA. PARA AVALIAÇÃO DA PERFORMANCE DE UM FUNDO DE INVESTIMENTO É RECOMENDÁVEL UMA ANÁLISE DE, NO MÍNIMO, 12 (DOZE) MESES. A RENTABILIDADE DIVULGADA NÃO É LÍQUIDA DE IMPOSTOS. FUNDO DE INVESTIMENTO NÃO CONTA COM GARANTIA DO ADMINISTRADOR DO FUNDO, DO GESTOR DA CARTERA, DO DISTRIBUIDOR, DE QUALQUER MECANISMO DE SEGURO OU, ANDA, DO FUNDO GARANTIDOR DE CÉDULOS - FGC. A PERFORMANCE AQUI APRESENTADA REFLETE O RETORNO TOTAL E REFLETE VARIAÇÕES EM PREÇO E REINVESTIMENTO DE DIVIDENDOS, TODOS OS PERÍODOS MAIORES DE UM ANO SÃO ANUALIZADOS.

RENTABILIDADE MÊS A MÊS (FUNDO LOCAL, EM USD)

	Jan	Fev	Mar	Abr	Mai	Jun	Jul	Ago	Set	Out	Nov	Dez	Ano	Acumulado
2020											-1,44%	1,91%	0,45%	0,45%
2021	0,56%	0,56%	-0,39%	0,53%	0,73%	0,32%	1,32%	-0,42%	0,10%	0,02%	-0,64%	0,82%	3,54%	4,00%
2022	-0,59%	-1,07%	0,02%	-1,09%	-2,22%	-4,98%	1,79%	1,56%	-4,02%	0,65%	2,87%	0,83%	-6,36%	-2,61%
2023	3,27%	-0,05%	-0,04%	1,21%	0,01%	1,47%	1,48%	0,59%	-0,01%	-0,52%	2,77%	2,44%	13,27%	10,31%
2024	0,97%	0,39%	0,97%										2,36%	12,91%

RENTABILIDADE PASSADA NÃO REPRESENTA GARANTIA DE RENTABILIDADE FUTURA. PARA AVALIAÇÃO DA PERFORMANCE DE UM FUNDO DE INVESTIMENTO É RECOMENDÁVEL UMA ANÁLISE DE, NO MÍNIMO, 12 (DOZE) MESES. A RENTABILIDADE DIVULGADA NÃO É LÍQUIDA DE IMPOSTOS. FUNDO DE INVESTIMENTO NÃO CONTA COM GARANTIA DO ADMINISTRADOR DO FUNDO, DO GESTOR DA CARTERA, DO DISTRIBUIDOR, DE QUALQUER MECANISMO DE SEGURO OU, ANDA, DO FUNDO GARANTIDOR DE CÉDULOS - FGC. A PERFORMANCE AQUI APRESENTADA REFLETE O RETORNO TOTAL E REFLETE VARIAÇÕES EM PREÇO E REINVESTIMENTO DE DIVIDENDOS, TODOS OS PERÍODOS MAIORES DE UM ANO SÃO ANUALIZADOS.

PL (Milhões BRL): R\$ 117,77
 PL Médio (Milhões BRL): R\$ 98,69

INFORMAÇÕES GERAIS (FUNDO LOCAL)

Público Alvo:	Investidores Qualificados	Movimentação:	Nos dias previstos no regulamento até às 14:30
Aplicação Mínima:	R\$250.000,00	Aplicações:	Aplicação em D+0/ Cotização em D+1
Saldo Mínimo	R\$250.000,00	Resgate:	Todas as segundas-feiras (cotização em D+9 corridos/pagamento D+3 úteis após cotização)
Mov. Adicional Mínima	R\$10.000,00	Tx de Administração:	0,20% a.a. (até R\$ 80.000.000,00) 0,17% a.a. (de R\$ 80.000.000,01 a 400.000.000,00) 0,14% a.a. (a partir de 400.000.000,01)
Gestor:	Gama Investimentos	Tx de Performance:	Diária
Administrador:	BNY Mellon Serviços Financeiros DTVM S.A	Supervisão e fiscalização:	Não há CVM – Comissão de Valores Mobiliários3
Categoria Anbima:	Multimercados Investimento no Exterior		
Cotização:	Diária		
CNPJ/MF:	38.281.496/0001-91		
Início do fundo:	20/11/2020		
ISIN (Fundo Offshore):	LU1617687154		
Código Bloomberg (Fundo Offshore):	OTGLCEU LX		



Administrador / Custodiante:
 BNY Mellon Serviços Financeiros DTVM S.A
 Av. Pres. Wilson, 211 - 11º Andar Centro - Rio de Janeiro - RJ - CEP: 20030-905
 Tel: (21) 3219-2500 Fax: (21) 3219-2501
 www.bnymellon.com.br | SAC: sac@bnymellon.com.br ou (21) 3219-2600
 Ouvidoria: ouvidoria@bnymellon.com.br ou 0800 725 3219



www.gamainvestimentos.com.br

As informações aqui contidas estão sendo fornecidas pela GAMA Investimentos ("Distribuidor"), na qualidade de distribuidor do site. O conteúdo deste documento contém informações proprietárias sobre o Dólar Capital. Nenhuma parte deste documento nem as informações proprietárias do Dólar Capital aqui podem ser (i) copiadas, fotocopadas ou duplicadas de qualquer forma por qualquer meio ou (ii) distribuídas sem o consentimento prévio por escrito do Dólar Capital. Divulgações importantes estão incluídas em todo este documento e devem ser lidas para análise. Este documento não pretende ser abrangente ou conter todas as informações que o destinatário possa desear ao analisar o Dólar Capital ou os respectivos produtos gerenciados ou futuros gerenciados. Este material não pode ser utilizado como base para qualquer decisão de investimento. O destinatário deve confiar exclusivamente nos documentos constitutivos de qualquer produto e em sua própria análise independente. Entre a Gama e sua afiliada acreditam que todas as informações aqui contidas seguem práticas, métodos e dados de qualquer declaração ou garantia quanto à confiabilidade ou exatidão das informações.
 Essas informações podem conter declarações de prováveis que envolvem riscos e incertezas, os resultados reais podem diferir materialmente de quaisquer expectativas, projeções ou previsões feitas ou inferidas em tais declarações de prováveis. Portanto, os destinatários são advertidos a não depositar confiança indevida nessas declarações de prováveis. As projeções e/ou valores futuros de investimentos não realizados dependem, entre outros fatores, dos resultados operacionais futuros, do valor dos ativos e das condições de mercado no momento da alienação, resgates legais e contratuais a transferência que possam limitar a liquidez, quaisquer custos de transação e prazo e forma de venda, que podem afetar tais provisões e circunstâncias em que se baseiam as perspectivas atuais, e muitas das quais são difíceis de prever. O desempenho passado não é indicativo de resultados futuros. Serão fornecidos resumos, remova apenas a referência ao fundo Dólar Capital.
 Nenhum veículo de investimento administrado por Dólar Capital é afiliado da Gama, de qualquer administrador, agente de colocação ou pessoa controladora da Gama ou de qualquer uma de suas respectivas afiliadas.